

Bestellformular

A | Länge _____

B | Breite _____

Hinweis: Die Breite der Rinne orientiert sich an der Breite des Duschboards.

Bitte beachten Sie die weiteren Hinweise auf den Bestellangaben.

Gefällesituation:

Ablaufversion (eine Auswahl möglich):

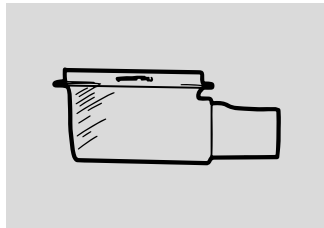
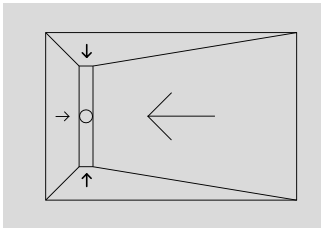
Zubehör:

vierseitig (standard)

waagrecht
standard

waagrecht
flach

senkrecht



Leveller wird nicht benötigt

Leveller wird benötigt*:

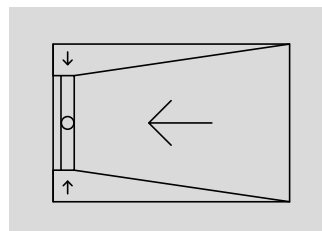
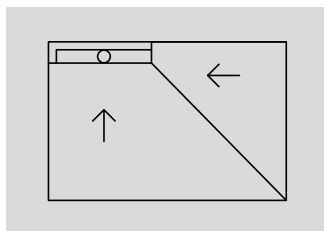
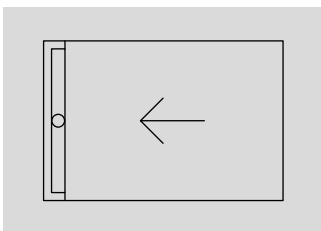
20 mm	30 mm	40 mm
50 mm	60 mm	70 mm
80 mm	100 mm	

Alternativ:

einseitig

zweiseitig

dreiseitig



* Der Leveller wird immer analog der Größe des Duschboards geliefert.

Brandschutz Rohbauelement

Trittschalldämmung

Hairstop (Haarsieb)

Daten:

Kommission/Notiz/Wichtig für:

Rechnungsadresse:

Lieferadresse:

(falls abweichend von Rechnungsadresse)

Telefon

Ansprechpartner

Datum

Unterschrift
(Vor- und Zuname)

alle Preise zzgl. MwSt, Lieferzeit 12 - 15 Werktage